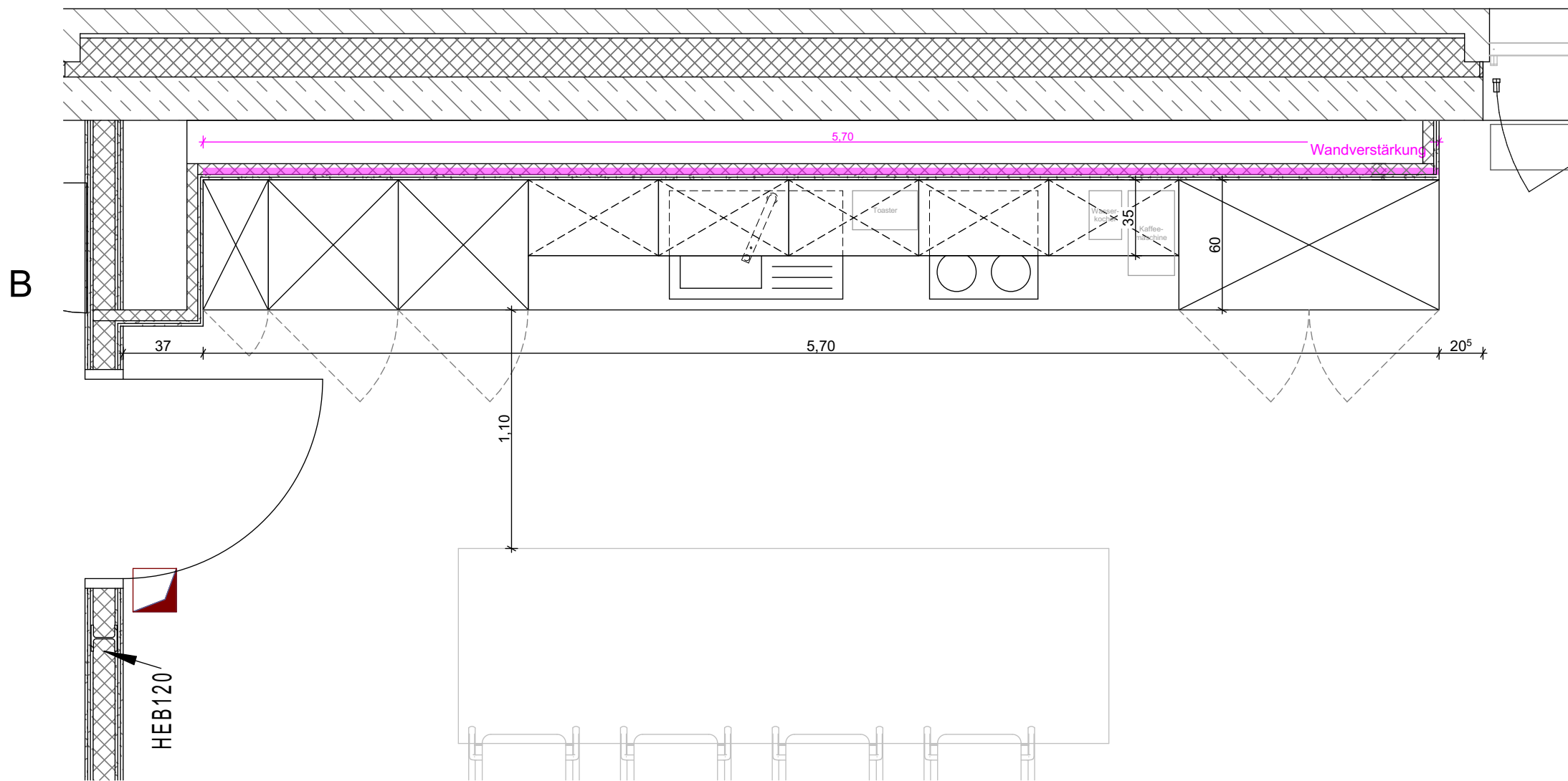
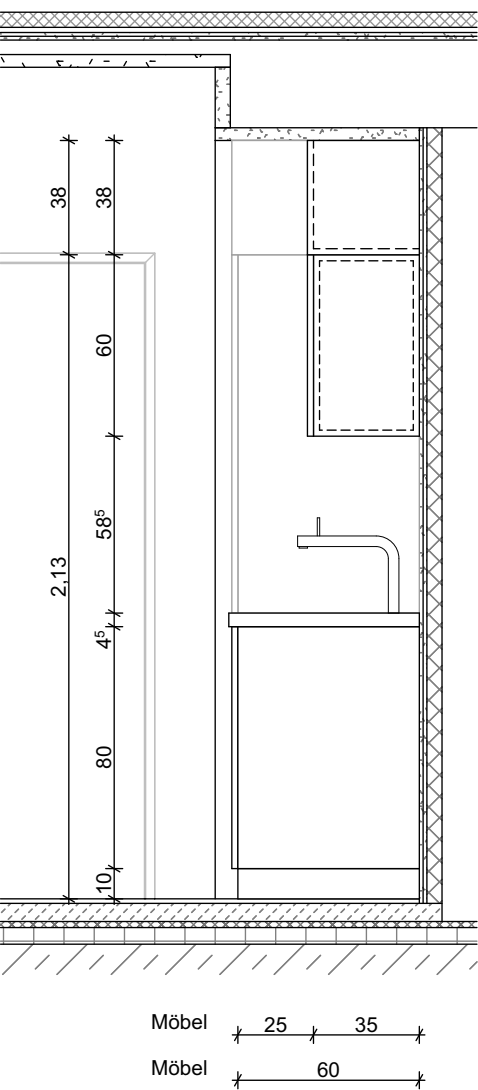


Grundriss

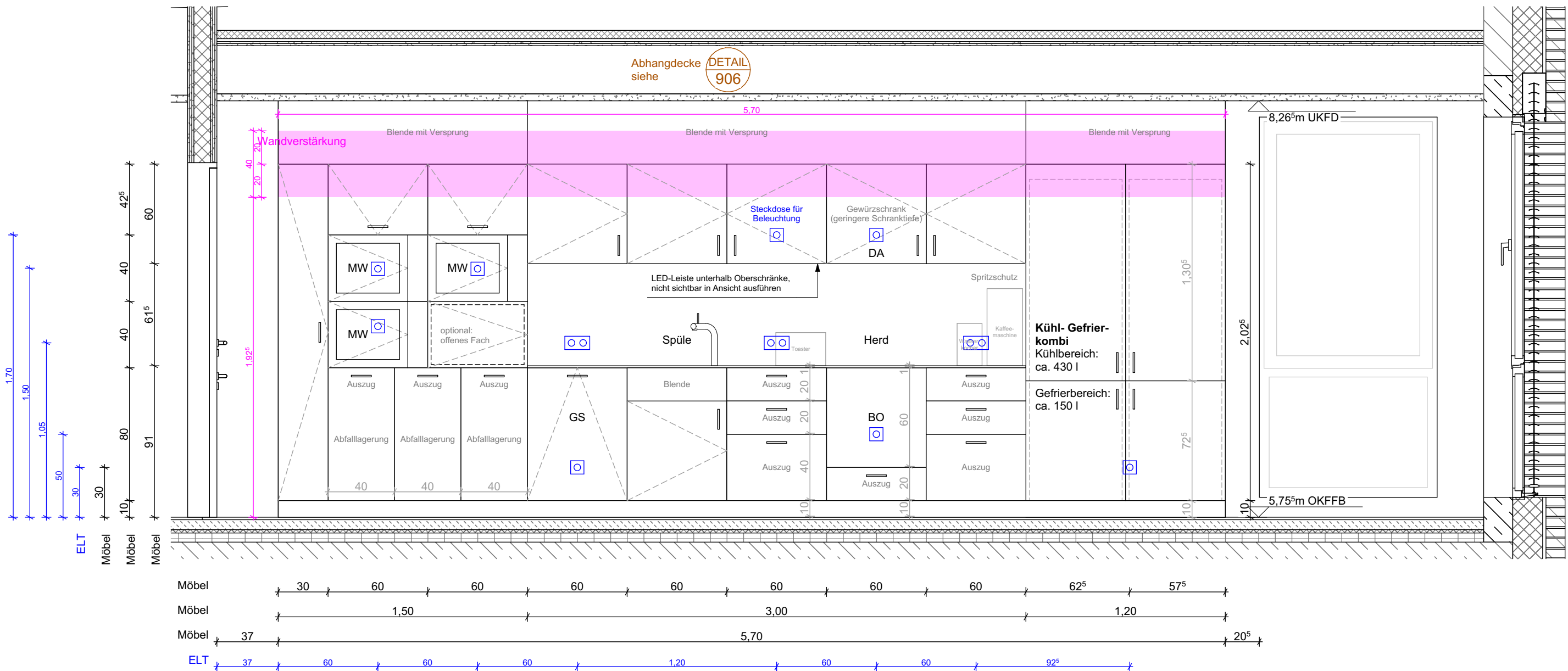
A



Ansicht B



Ansicht A



Material/ Farben

Fronten: weiß, matt
Arbeitsplatte/ Spritzschutz: Fester Oberflächenverbundstoff auf Polyesterbasis / Terrazzo-Mineralwerkstoff, hellgraue Grundfarbe, mit blauen Akzenten, Gesamterscheinungsbild hell
Griffe: Stangengriffe, Edelstahl gebürstet

Abfallsammlung

3x Unterschrank Breite: 40cm, Ausstattung: Systemausstattung, ca. 42l Abfallvolumen je Schrank

Vorgaben Groß-/ Einbaugeräte

Herd: Induktionsfeld, ohne Touchdisplay, mit Drehschaltern
Backofen: Umluft mit Pyrolysefunktion
Geschirrspüler: Profigerät (kein Gastrogerät), mit Besteckkasten (keine Besteckschublade)
Hinweis: Es sind geeignete Elektrogeräte für eine extern konfigurierbare Zeitabschaltung mit Zeitschaltuhr für den Backofen, die Kochfelder und die Mikrowellen einzubauen

Wasserarmatur: System mit 100 °C kochend Wasser, warmes Wasser, gekühltes stilles Wasser und CO₂-haltiges Wasser, Technik unter der Spüle inkl. CO₂-Flasche



Kleingeräte

über Amt 13/ Nutzer (nicht über GSP-Küchenplanung)
Kaffeemaschine
Wasserkocher
Toaster

Legende Küchenplanung

DA Dunstabzug
GS Geschirrspüler
KS Kühlschrank
MW Mikrowelle
BO Backofen

Legende

1.0 Abkürzungen

AHD = ABGEHÄNGTE DECKE
AHD-A = ABGEHÄNGTE DECKE AKUSTIK
AK = AUSSENKANTE
B = BESONDERHEITEN
BD = BODENDURCHBRUCH
BE = BODENEINLAUF
BMZ = BRANDMELDEZENTRALE
BRH = BRÜSTUNGSH. ROH AB OKFF
BRF = BRÜSTUNGSH. FERTIG AB OKFF
BZ = BARRIEREFREIER ZUGANG
BZA = BEZUGSACHSE
DA = DACHABLAUF
DD = DECKENDURCHBRUCH
DESI = DESINFektionsspender
DS = DECKENSCHLITZ
ELT = ELEKTRO
F = FEUERLÖSCHRICHTUNG
F30/90 = BRANDSCHUTZANFORDERUNG
FF = FERTIGFUSSBODEN
G30 = BRANDSCHUTZVERGLASUNG
GEFR = GEFRIERSCHRANK
GP = GLASPANEEL
GS = GESCHIRRSPÜLER
HY = HYDRANTENANSCHLUSS
KS = KÜHLSCHRANK
M = MODULSCHRANK
MED-KS = MED-KÜHLSCHRANK
MW = MIKROWELLE
NA = NOTAUSGANG
OK = OBERKANTE
RA = ROHRACHSE
REVI = REVISIONSÖFFNUNG
RF = ROHRFUSSBODEN
RH = ROHRHÜLSE
RR = REGENFALLROHR
RWA = RAUCH-WÄRME-ABZUG
S = SONNENSCHUTZ
SAN = SANITÄR
TR = TROCKENBAU
TV = FERNSEHGERÄT
UK = UNTERKANTE
UKD = UNTERKANTE DECKE
UZ = UNTERZUG
ÜZ = ÜBERZUG
V = VERDUNKELUNG (AUSSEN)
VK = VORDERKANTE
VSG = VERBUND SICHERHEITSGLAS
WD = WAND DURCHBRUCH
WM = WASCHMASCHINE
WS = WANDSCHLITZ
WV = WANDVERSTÄRKUNG

2.0 Symbole im Grundriss

+ 0.00 = OKFF
+ 0.00 = OKRD
+ 0.00 = OKFF BESTAND
+ 0.00 = OKRD BESTAND
D02
0123
DETAIL D02
SIEHE PLAN ...-...-0123

2.1 Türnummern

TÜRNUMMER
TÜRBLATT
SCHALLSCHUTZ (erf. Rw)
SONDERAUSST.
XX
XX XX
XX XX
XX
BRANDSCHUTZ
RS = RAUCHDICHT & SELBSTSCHL.
DS = DICHT- & SELBSTSCHL.
ÖRA = ÖFFNUNG ZUR RAUCHABLEITUNG
BW = BRANDWAND
F90 = FEUERBESTÄNDIG
F30 = FEUERHEMMEND
Türblatt
HZ = HOLZTÜR
VK = VOLLKUNSTSTOFF
MG = METALL-GLAS-TÜR
GL = GLASTÜR
ST = STAHLTÜR
ED = EDELSTAHLTÜR
-- = KEIN TÜRBLATT
Beschluss
DR = DRÜCKER
KN = KNAUF
-- = OHNE BESCHLAG
WC = WC-BESCHLAG
Sonderausstattung
OTS = OBENTÜRSCHLIESSER
PIN = TASTENFELD
NA = NOTAUSGANG
TSR = SCHLIESSUNG Ü. RAUCHM.
AUTO = AUTOMATKANTRIEB
US = UNTERSCHNITT
FTS = FLUCHTTÜRSTEUERUNG

3.0 Symbole in Schnitt und Ansicht

± 0.00 = OBERKANTE ROHBAU
bzw. UNTERKANTE ROHBAU
- 0.15 = OBERKANTE AUSBAU
bzw. UNTERKANTE AUSBAU

4.0 Schraffuren

STAHLBETON
MAUERWERK
MINERALFASERDÄMMUNG
TROCKENBAU
BETONFERTIGTEIL
INSTALLATIONSWAND
BARRIEREFREI BB
DACHBEGRÜNUNG

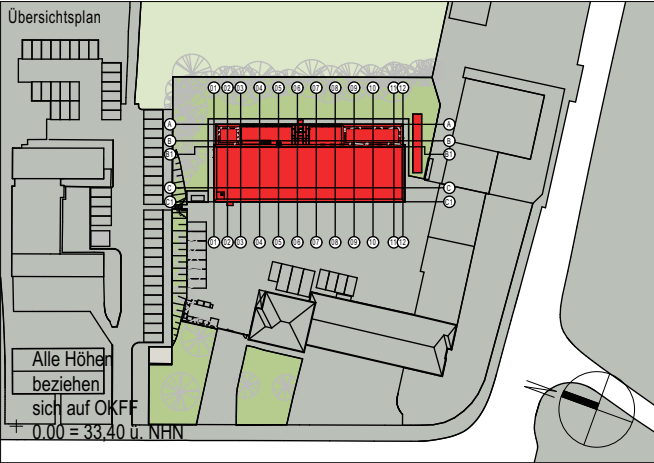
5.0 Deckenhöhen

XX
XX
XX
XX
IH
AD
LH
FB
IH
AD
LH
FB
IH = INSTALLATIONSHÖHE
AD = ABGEHÄNGTE DECKE
LH = RAUMHÖHE
FB = FUSSBODENAUFBAU
DECKENVERSPRUNG

6.0 Symbole im Grundriss (Sanitär)

HANDWASCHBECKEN
WC-BECKEN
URINAL
LOSSES MOBILIAR DARSTELLUNG OHNE FÜLLFLÄCHEN
WASCHTISCH
AUSGUSSBECKEN
BODENABLAUF
EINBAUMÖBEL DARSTELLUNG MIT FÜLLFLÄCHEN

ALLE HÖHENMASSE AB OK FERTIGFUSSBODEN.
FÜR SÄMTLICHE BETON-, STAHLBETON UND STAHLKONSTRUKTIONEN SIEHE STATISCHE BERECHNUNGEN UND DIE KONSTRUKTIONSZEICHNUNGEN DES TRAGWERKPLANERS. DIE MASSE SIND VOM AUFGABENHABER VOR BEGINN DER ARBEITEN ZU PRÜFEN UND AM BAU ZU NEHMEN. DAS URHEBERRECHT AN DIESER ZEICHNUNG VERBLEIBT UNS. Vervielfältigung NUR UNTER NENNUNG DES VERFASSERS.



Änderung/ Ergänzung	Bearb.	Datum	Index
Änderung Kühlschrank	PLw	19.03.2026	E
Anpassung Arbeitsplatte	PLw	21.10.2025	D
Einarbeitung Nutzerwünsche	JWo	08.04.2024	C
Einarbeitung Nutzerwünsche	JWo	08.02.2024	B
Grundversion	JWo	16.01.2024	A

GS P GERLACH SCHNEIDER PARTNER ARCHitekten
Am Speicher XI, Segment 6
28217 Bremen
T: (0421) 20384-0
F: (0421) 20384-28
www.architekten-gsp.de
info@architekten-gsp.de

Bauherr
Landeshauptstadt Kiel
60 Immobilienwirtschaft
Andreas-Gayk-Straße 31 A
Postfach 1152
24099 Kiel
Tel. +49 431 9011060
Fax +49 431 90161060
Kiel.
Sailing.City.

Projekt-Nummer, Projektbezeichnung, Projektanschrift
203-Neubau Rettungswache mit einer Abteilung für vorbeugenden Brandschutz
Röntgenstraße 9-11, 24143 Kiel

Planinhalt	Bauteil
Küchenplanung RW Raum 2.21	1 - Hauptgebäude
	Plantyp Ausführungsplannung
	Planart Ausbau - Trockenbau
Blatt-Nr. AC-5-MO-_-E2-903-E-2	Gliederung LPH 5
Bauherr	Gezeichnet WBo, JWö, PLw 19.03.2026
Entwurfsverfasser	Geprüft CFi, DGr
	Maßstab 1:25